

**GOBIERNO DEL ESTADO DE CHIHUAHUA**  
**SEGUIMIENTO A LA MATRIZ DE INDICADORES PARA RESULTADOS**  
**Mes de Octubre del 2024**

**421 - PENSIONES CIVILES DEL ESTADO DE CHIHUAHUA**  
**2E197C1 - SERVICIO MEDICO DE PENSIONES CIVILES DEL ESTADO**

**Este Publico**  
**Programa presupuestario**  
**Definición del Programa**  
**Problema que atiende el Programa**

Ofrecer un servicio de salud, a los jubilados, pensionados y trabajadores al servicio del Estado, afiliados a las instituciones encomendadas para otorgar estos servicios, que se destaque por su nivel de atención médica y humana y se caracterice por su calidad, seguridad y calidez.

108750 - Los y las derechohabientes de Pensiones Civiles del Estado reciben un deficiente servicio médico integral afectando su calidad de vida.

REFERENCIA	Tipo	Descripción	Trabajadores	Unidad de Medida Población	Total	Mujeres	Hombres
		Los trabajadores al servicio del Gobierno del Estado de Chihuahua y sus beneficiarios:	Trabajadores		107,134	60,856	46,278
		Las y los trabajadores al servicio del Gobierno del Estado de Chihuahua y sus beneficiarios que cuentan con servicio médico del Instituto Chihuahuense de la Salud (CHISAL)	Trabajadores		14,186	2,379	11,807
		Las y los derechohabientes que reciben el servicio médico por parte de Pensiones Civiles del Estado.	Trabajadores		92,948	58,477	34,471
		Las y los derechohabientes que reciben el servicio médico por parte de Pensiones Civiles del Estado.	Trabajadores		92,948	58,477	34,471
		Las y los trabajadores al servicio del Gobierno del Estado de Chihuahua y sus beneficiarios que cuentan con servicio médico del Instituto Chihuahuense de la Salud (CHISAL)	Trabajadores		0	0	0
		Las y los derechohabientes que reciben el servicio médico por parte de Pensiones Civiles del Estado.	Trabajadores		0	0	0

**ALINEACION A INSTRUMENTOS DE PLANEACION ESTRATEGICA**

**Eje Rector - Tema - Tema Transversal**

**OBJETIVO**

OD03 - Garantizar una vida sana y promover el bienestar para todos en todas las edades

**Objetivos de Desarrollo Sostenible**

**TEMA**

E204 - Salud para toda la población

**OBJETIVO**

E10101001 - Fortalecer y facilitar el acceso oportuno, equitativo, eficiente y de calidad a los servicios de salud pública, atención médica y protección contra riesgos sanitarios.

**Plan Estatal de Desarrollo 2022-2027**

**OBJETIVO**

P108000001 - Mejorar el servicio médico para asegurar el derecho a la salud de los derechohabientes.

**Programas de Mediano Plazo 2022-2027**

**PRESUPUESTO DEL PROGRAMA**

Mensual		Acumulado	
Autorizado	Gasto	Autorizado	Gasto
2,709,899,749.68	915,297,835.00	2,709,899,749.68	2,072,504,599.89
		2,781,713,870.86	74.51

INDICADORES DEL PROGRAMA			
Total de indicadores en el año	Indicadores con avance programado en el periodo	Indicadores con avance	Indicadores sin avance
11	0	1	10
		Indicadores sin avance - Con justificación	0

**GOBIERNO DEL ESTADO DE CHIHUAHUA**  
**SEGUIMIENTO A LA MATRIZ DE INDICADORES PARA RESULTADOS**  
**Mes de Octubre del 2024**

**421 - PENSIONES CIVILES DEL ESTADO DE CHIHUAHUA**  
**2E197C1 - SERVICIO MEDICO DE PENSIONES CIVILES DEL ESTADO**

Ente Publico  
 Programa presupuestario  
 Definición del Programa  
 Problema que atiende el Programa

Ofrecer un servicio de salud, a los jubilados, pensionados y trabajadores al servicio del Estado, afiliados a las instituciones encomendadas para otorgar estos servicios, que se destaque por su nivel de atención médica y humana y se caracterice por su calidad, seguridad y calidez.  
 108750 - Los y las derechohabientes de Pensiones Civiles del Estado reciben un deficiente servicio médico integral afectando su calidad de vida.

**FUENTES DE FINANCIAMIENTO**

Clave	Descripción	Origen	Interrupciones	Porcentaje	Autorizado	Modificado	Gasto	Variación
1110199	RECURSOS DEL ESTADO	RECURSOS FISCALES	2E197C1 - SERVICIO MEDICO DE PENSIONES CIVILES DEL ESTADO	6.49%	175,804,599.93	98,447,822.61	86,142,600.58	12,305,222.03
1488989	INGRESOS PROPIOS DE ENTIDADES PARAESTATALES	INGRESOS PROPIOS	2E197C1 - SERVICIO MEDICO DE PENSIONES CIVILES DEL ESTADO	41.72%	1,130,524,441.68	1,130,524,441.68	683,785,761.50	446,738,680.18
1522199	FONDO DE FISCALIZACION PARA ENTIDADES FEDERATIVAS (FOFIE)	RECURSOS FEDERALES	2E197C1 - SERVICIO MEDICO DE PENSIONES CIVILES DEL ESTADO	13.62%	369,020,182.56	556,725,492.18	501,389,059.90	55,336,432.28
1522499	FONDO DE ISR PARTICIPABLE SOBRE SERVIDORES PUBLICOS ESTATALES	RECURSOS FEDERALES	2E197C1 - SERVICIO MEDICO DE PENSIONES CIVILES DEL ESTADO	4.15%	112,576,050.49	114,626,013.77	34,857,780.26	79,768,233.51
1522899	INGRESOS FISCALES FEDERALES ADMINISTRADOS POR EL GOBIERNO DEL ESTADO	RECURSOS FEDERALES	2E197C1 - SERVICIO MEDICO DE PENSIONES CIVILES DEL ESTADO	34.02%	921,974,475.02	881,390,100.62	766,429,397.65	114,960,702.97
<b>Total de presupuesto</b>				<b>100.00%</b>	<b>2,709,899,749.68</b>	<b>2,781,713,870.86</b>	<b>2,072,604,599.89</b>	<b>709,109,270.97</b>



**GOBIERNO DEL ESTADO DE CHIHUAHUA**  
**SEGUIMIENTO A LA MATRIZ DE INDICADORES PARA RESULTADOS**  
 Mes de Octubre del 2024

421 - PENSIONES CIVILES DEL ESTADO DE CHIHUAHUA															
2E197C1 - SERVICIO MEDICO DE PENSIONES CIVILES DEL ESTADO															
Objetivos		Indicador													
Nivel / Referencia	Resumen Narrativo	Nombre del Indicador / Descripción del Indicador	Método de Cálculo	Tipo / Dimensión / Frecuencia/Trayectoria	Fórmula / Variables de la Fórmula	Clasificación	Unidad de Medida	Valor Reprog.	Meta	Valor Logrado del mes	Av. Mon.	Valor Logrado Acumulado	Av. Acu.	Medio de Verificación	Supuestos
ACTIVIDAD C0102	Cumplimiento a los programas de prevención y promoción	Porcentaje de derechohabientes con acciones de prevención y promoción en la salud.	PORCENTAJE	Gestión Trimestral ASCENDENTE	(DHPAPS/TDH)*100 DHPAPS = Derechohabientes que participan en acciones de prevención y promoción de la salud. TDH = Total de derechohabientes	ACUMULADO	Derechohabientes	47,000.00	50.19	0.00	0.00	25,776.00	27.53	DOCUMENTO INTERNO- Tablero mensual de control G-SALUD Departamento de Salud Pública Trimestral	Los derechohabientes participan en las acciones de prevención y promoción de su salud.
Justificación : Mide la proporción de derechohabientes que mejoran su calidad de vida por participar en acciones de prevención y promoción de la salud.															
Observaciones :															
COMPONENTE C02	Medicamento Surtido	Porcentaje de surtimiento de medicamento al derechohabiente en farmacias y subrogado	PORCENTAJE	Estratégico Eficacia Trimestral ASCENDENTE	(MS/MP)*100 MS = Medicamento surtido MP = Medicamento prescrito	CONSTANTE	Porcentaje de medicamento	90.00	90.00	0.00	0.00	92.00	92.00	DOCUMENTO INTERNO- Tablero mensual de control G-SALUD Departamento de Sistemas Trimestral	Proveedores surten oportunamente el medicamento
Justificación : Mide la cantidad de medicamentos entregados al derechohabiente con oportunidad.															
Observaciones :															
ACTIVIDAD C0201	Adjudicación de medicamentos del cuadro básico	Porcentaje de claves de medicamento adjudicadas	PORCENTAJE	Gestión Eficacia Semestral DESCENDENTE	(TGMAT/TCMGB)*100 TCMA = Total de claves de medicamento adjudicadas TCMGB = Total de claves de medicamento del cuadro básico	ACUMULADO	Medicamentos	868.00	89.95	0.00	0.00	791.00	81.97	DOCUMENTO INTERNO- Reporte mensual de claves adjudicadas. División de Adquisiciones Semestral	Los proveedores no dejan claves desiertas de medicamento
Justificación : Mide la efectividad en la adquisición de medicamentos del Cuadro Básico															
Observaciones :															
ACTIVIDAD C0202	Abasto de medicamento en farmacias y botiquines.	Porcentaje de abastecimiento en farmacias y botiquines.	PORCENTAJE	Gestión Eficacia Trimestral DESCENDENTE	(CMDA/TCMGB)*100 CMDA = Claves de medicamento disponible en almacén. TCMGB = Total de claves de medicamento del cuadro básico	CONSTANTE	Porcentaje de medicamento	90.00	90.00	0.00	0.00	85.00	85.00	DOCUMENTO INTERNO- Reporte mensual de almacén. Departamento de Almacén Trimestral	Proveedores surten oportunamente el medicamento
Justificación : Mide el medicamento disponible en farmacias y botiquines.															
Observaciones :															
COMPONENTE C03	Instalaciones mejoradas	Porcentaje de acciones de mejora realizadas en instalaciones	PORCENTAJE	Gestión Eficacia Semestral ASCENDENTE	(AMR/AMP)*100 AMR = Acciones de mejora realizadas AMP = Acciones de mejora programadas	ACUMULADO	Acciones	4.00	100.00	0.00	0.00	1.00	25.00	DOCUMENTO INTERNO- Estudios y proyectos realizados División de Servicios Generales Semestral	Las condiciones climáticas permiten la realización de las acciones de mejora en instalaciones
Justificación : Mide las acciones de dignificación realizadas en las instalaciones para comodidad de los derechohabientes.															
Observaciones :															



**GOBIERNO DEL ESTADO DE CHIHUAHUA**  
**SEGUIMIENTO A LA MATRIZ DE INDICADORES PARA RESULTADOS**  
 Mes de Octubre del 2024

Objetivos		Indicador										Meta		Avances del Indicador				Medio de Verificación		Supuestos
Nivel / Referencia	Resumen Narrativo	Nombre del Indicador / Descripción del Indicador	Método de Cálculo	Tipo / Dimensión / Frecuencia/Trajectoria	Formula / Variables de la Formula	Clasificación	Unidad de Medida	Valor Reprog.	Meta	Valor Logrado del mes	Av. Men.	Valor Logrado Acumulado	Av. Acu.	Medio de Verificación	Supuestos					

Observaciones :




ACTIVIDAD C0301	Cumplimiento al programa de mantenimiento	Porcentaje de acciones de mantenimiento realizadas	PORCENTAJE	Gestión Eficacia Semestral DESCENDENTE	(AMR/AMP)*100 AMR = Acciones de mantenimiento realizadas AMP = Acciones de mantenimiento programadas	CONSTANTE	Porcentaje de mantenimiento	90.00	90.00	0.00	0.00	85.83	85.83	Reporte mantenimiento realizado por la División de Servicios Generales Semestral	Las condiciones climáticas permiten la realización del mantenimiento en instalaciones.
-----------------	---	--	------------	--	--	-----------	-----------------------------	-------	-------	------	------	-------	-------	--	--

Justificación :  
 Observaciones :

ACTIVIDAD C0302	Cumplimiento al programa de equipamiento	Porcentaje de acciones de equipamiento realizadas	PORCENTAJE	Gestión Eficacia Semestral ASCENDENTE	(AER/AEP)*100 AER = Acciones de equipamiento realizadas AEP = Acciones de equipamiento programadas	CONSTANTE	Porcentaje de equipamiento	90.00	90.00	0.00	0.00	75.00	75.00	Reporte del programa de equipamiento de la División de Adquisiciones Semestral	El mercado cuenta con el equipamiento disponible para su adquisición
-----------------	--	---	------------	---------------------------------------	--	-----------	----------------------------	-------	-------	------	------	-------	-------	--	--

Justificación :  
 Observaciones :

**GOBIERNO DEL ESTADO DE CHIHUAHUA**  
**SEGUIMIENTO A LA MATRIZ DE INDICADORES PARA RESULTADOS**  
 Mes de Octubre del 2024

Objetivos		Indicador					Meta		Avances del Indicador				Medio de Verificación		Supuestos
Nivel / Referencia	Resumen Narrativo	Nombre del Indicador / Descripción del Indicador	Método de Cálculo	Tipo / Dimensión / Frecuencia/Trajectoria	Fórmula / Variables de la Fórmula	Clasificación	Unidad de Medida	Valor Reprog.	Meta	Valor Logrado del mes	Av. Men.	Valor Logrado Acumulado	Av. Acu.	Medio de Verificación	Supuestos
421 - PENSIONES CIVILES DEL ESTADO DE CHIHUAHUA 2E197C1 - SERVICIO MEDICO DE PENSIONES CIVILES DEL ESTADO															
Observaciones Generales del Programa Presupuestario en el Periodo															
Responsable del Programa															
 C.P.C. Gilberto Guadalupe Montañez Pérez Director de Finanzas															
 Lic. Guadalupe Guzmán Sánchez Directora de Administración															
 Dr. Oscar Aguirre Barrera Director Médico															

**GOBIERNO DEL ESTADO DE CHIHUAHUA  
SEGUIMIENTO A LA MATRIZ DE INDICADORES PARA RESULTADOS**

Mes de Octubre del 2024

**421 - PENSIONES CIVILES DEL ESTADO DE CHIHUAHUA**

**5.100113 - PRESTACIONES SOCIOECONOMICAS A JUBILADOS, PENSIONADOS Y TRABAJADORES AL SERVICIO DEL ESTADO**

**Programa presupuestario** Prestaciones socioeconómicas otorgadas con equidad, justicia y oportunidad, en estricto apego a las disposiciones legales aplicables, para los jubilados, pensionados y trabajadores al servicio del estado, de los entes públicos afiliados a las instituciones encomendadas para otorgar estos servicios, garantizando su derecho a una vida digna.

**Definición del Programa** 108718 - Los Jubilados y Pensionados de Pensiones Civiles del Estado se ven afectados en el pago de su nómina

**Problema que atiende el Programa**

REFERENCIA	Tipo	Descripción	Unidad de Medida Población	POBLACIONES		
				Total	Mujeres	Hombres
NO AFECTADA		Trabajadores al servicio del Gobierno del Estado de Chihuahua y organismos afiliados	Trabajadores al servicio del Estado	107,134	60,856	46,278
POTENCIAL (AFECTADA)		Los trabajadores al servicio del Gobierno del Estado de Chihuahua y organismos afiliados que no aportan al fondo de pensiones	Trabajadores al servicio del Estado	84,603	43,109	41,494
OBJETIVO		Los Jubilados y Pensionados de Pensiones Civiles del Estado vigentes	Jubilados y pensionados	22,531	14,527	8,004
POSTERGADA		Los Jubilados y Pensionados de Pensiones Civiles del Estado vigentes atendidos por el programa	Jubilados y pensionados	22,531	14,527	8,004
ATENDDA		Los Jubilados y Pensionados de Pensiones Civiles del Estado vigentes, que el programa no está en condiciones de atender	Jubilados y pensionados	0	0	0
		<b>Los Jubilados y Pensionados de Pensiones Civiles del Estado vigentes atendidos por el programa</b>	<b>Jubilados y pensionados</b>	<b>0</b>	<b>0</b>	<b>0</b>

**ALINEACIÓN A INSTRUMENTOS DE PLANEACIÓN ESTRATÉGICA**

**ES0414 - BUEN GOBIERNO, CERCAÑO Y CON INSTITUCIONES SOLIDAS - GESTION PARA RESULTADOS - RESPETO DE LOS DERECHOS HUMANOS**

**Objetivos de Desarrollo Sostenible**

OD08 - Promover el crecimiento económico sostenido, inclusivo y sostenible, el empleo pleno y productivo y el trabajo decente para todos

**Pan Nacional de Desarrollo**

E201 - Construir un país con bienestar

**Plan Estatal de Desarrollo 2022-2027**

ES0401002 - Administrar de manera eficaz y eficiente los recursos financieros, humanos y bienes muebles e inmuebles del gobierno.

**Programas de Mediano Plazo 2022-2027**

PI08000002 - Amortiguar el déficit financiero del fondo de pensionados y jubilados para garantizar el cumplimiento de las obligaciones de pago y asegurar la calidad de vida de los derechohabientes.

**PRESUPUESTO DEL PROGRAMA**

Mensual		Acumulado	
Autorizado	Gasto	Autorizado	Gasto
7,265,913,373.53	2,050,395,936.95	7,265,913,373.53	5,569,618,167.47
			% de gasto / modificado 78.34

**INDICADORES DEL PROGRAMA**

Total de Indicadores en el año	Indicadores con avance programado en el periodo	Indicadores con avance	Indicadores sin avance	Indicadores sin avance - Con Justificación
9	0	0	9	1

**GOBIERNO DEL ESTADO DE CHIHUAHUA**  
**SEGUIMIENTO A LA MATRIZ DE INDICADORES PARA RESULTADOS**  
**Mes de Octubre del 2024**

**421 - PENSIONES CIVILES DEL ESTADO DE CHIHUAHUA**  
**5J00113 - PRESTACIONES SOCIOECONOMICAS A JUBILADOS, PENSIONADOS Y TRABAJADORES AL SERVICIO DEL ESTADO**

**Ente Publico**  
**Programa presupuestario**  
**Definición del Programa**  
**Problema que atiende el Programa**

Prestaciones socioeconómicas otorgadas con equidad, justicia y oportunidad, en estricto apego a las disposiciones legales aplicables, para los jubilados, pensionados y trabajadores al servicio del estado, de los entes públicos afiliados a las instituciones encomendadas para otorgar estos servicios, garantizando su derecho a una vida digna.  
 108718 - Los Jubilados y Pensionados de Pensiones Civiles del Estado se ven afectados en el pago de su nómina

Clave	Descripción	Origen	Interrelaciones	Porcentaje	Autorizado	Modificado	Gasto	Variación
1110199	RECURSOS DEL ESTADO	RECURSOS FISCALES	5J00113 - PRESTACIONES SOCIOECONOMICAS A JUBILADOS, PENSIONADOS Y TRABAJADORES AL SERVICIO DEL ESTADO	2.93%	212,635,583.64	101,900,947.01	101,900,947.01	.00
1489899	INGRESOS PROPIOS DE ENTIDADES PARAESTATALES	INGRESOS PROPIOS	5J00113 - PRESTACIONES SOCIOECONOMICAS A JUBILADOS, PENSIONADOS Y TRABAJADORES AL SERVICIO DEL ESTADO	27.96%	2,031,478,067.44	2,049,888,874.64	1,161,038,042.41	888,850,832.23
1521999	IMPUESTO ESPECIAL SOBRE PRODUCCION Y SERVICIOS	RECURSOS FEDERALES	5J00113 - PRESTACIONES SOCIOECONOMICAS A JUBILADOS, PENSIONADOS Y TRABAJADORES AL SERVICIO DEL ESTADO	4.11%	298,687,681.88	289,739,919.72	228,160,531.64	61,579,388.08
1522199	FONDO DE FISCALIZACION PARA ENTIDADES FEDERATIVAS (FOFIE)	RECURSOS FEDERALES	5J00113 - PRESTACIONES SOCIOECONOMICAS A JUBILADOS, PENSIONADOS Y TRABAJADORES AL SERVICIO DEL ESTADO	13.42%	975,139,163.08	1,030,101,275.49	845,626,580.72	184,474,694.77
1522499	FONDO DE ISR PARTICIPABLE SOBRE SERVIDORES PUBLICOS ESTATALES	RECURSOS FEDERALES	5J00113 - PRESTACIONES SOCIOECONOMICAS A JUBILADOS, PENSIONADOS Y TRABAJADORES AL SERVICIO DEL ESTADO	12.64%	918,200,827.13	962,213,714.66	752,462,738.19	209,750,976.47
1522899	INGRESOS FISCALES FEDERALES ADMINISTRADOS POR EL GOBIERNO DEL ESTADO	RECURSOS FEDERALES	5J00113 - PRESTACIONES SOCIOECONOMICAS A JUBILADOS, PENSIONADOS Y TRABAJADORES AL SERVICIO DEL ESTADO	16.12%	1,171,089,218.36	1,101,571,688.83	973,673,683.70	127,898,005.13
1534099	FONDO DE APORTACIONES PARA EL FORTALECIMIENTO DE LAS ENTIDADES FEDERATIVAS (FAFEF)	RECURSOS FEDERALES	5J00113 - PRESTACIONES SOCIOECONOMICAS A JUBILADOS, PENSIONADOS Y TRABAJADORES AL SERVICIO DEL ESTADO	0.00%	0.00	7,194,228.05	.00	7,194,228.05
2534099	FONDO DE APORTACIONES PARA EL FORTALECIMIENTO DE LAS ENTIDADES FEDERATIVAS (FAFEF)	RECURSOS FEDERALES	5J00113 - PRESTACIONES SOCIOECONOMICAS A JUBILADOS, PENSIONADOS Y TRABAJADORES AL SERVICIO DEL ESTADO	22.83%	1,658,682,832.00	1,566,798,772.40	1,506,755,643.80	60,043,128.60
<b>Total de presupuesto</b>				<b>100.00%</b>	<b>7,285,913,373.53</b>	<b>7,109,409,420.80</b>	<b>5,569,618,167.47</b>	<b>1,539,791,253.33</b>



GOBIERNO DEL ESTADO DE CHIHUAHUA

SEGUIMIENTO A LA MATRIZ DE INDICADORES PARA RESULTADOS

Mes de Octubre del 2024

421 - PENSIONES CIVILES DEL ESTADO DE CHIHUAHUA

5.0001.3 - PRESTACIONES SOCIOECONOMICAS A JUBILADOS, PENSIONADOS Y TRABAJADORES AL SERVICIO DEL ESTADO

Objetivos		Indicador													
Nivel / Referencia	Resumen Narrativo	Nombre del indicador / Descripción del indicador	Método de Cálculo	Tipo / Dimensión / Frecuencia/Tryectoria	Formula / Variables de la Fórmula	Clasificación	Unidad de Medida	Valor Reprog.	Meta	Valor Logrado del mes	Av. Men.	Valor Logrado Acumulado	Av. Acu.	Medio de Verificación	Sipuestos
FIN	Contribuir a amortiguar el déficit financiero del fondo de pensionados y jubilados para asegurar la calidad de vida de los derechohabientes mediante el cobro eficiente de cuotas y aportaciones para el pago oportuno de la nómina	Porcentaje de capacidad de pago de pensiones y jubilaciones	PORCENTAJE	Estratégico Eficacia ANUAL DESCENDENTE	(TRRNJP/TCNJP)*100	ACUMULADO	Pesos	7,237,814,524.00	78.49	0.00	0.00	0.00	0.00	DOCUMENTO INTERNO-Reporte de ingresos del sistema, Estados financieros mensuales Departamento Ingresos y Contabilidad Anual----	Los entes públicos afiliados pagan sus aportaciones
		Mide la capacidad de la institución para cubrir la nómina de jubilados y pensionados mediante ingresos propios			TRRNJP = Total de recursos recaudados para el pago de la nómina de jubilados y pensionados TCNJP = Total del costo de la nómina de jubilados y pensionados	CONSTANTE	Pesos	9,220,819,758.00		9,220,819,758.00		9,220,819,758.00			

Justificación : ¿Al momento de elaborar el PBR para el ejercicio 2024, este indicador se programó con frecuencia anual, por lo tanto, el dato será capturado en el mes de diciembre.¿

Observaciones :

PROPOSITO	Los Jubilados y Pensionados de Pensiones Civiles del Estado se ven beneficiados con el pago de su nómina	Variación Percentual de Jubilados y pensionados que reciben su pago	VARIACION POR CENTUAL	Estratégico Eficacia ANUAL ASCENDENTE	(JPV/JPV_1)-1)*100	ACUMULADO	Jubilados y pensionados en el año actual	24,284.00	5.43 <th>0.00 <th>0.00 <th>0.00 <th>-100.00</th> <th>DOCUMENTO INTERNO-Reporte del Cálculo de la nómina de Jubilados y Pensionados Departamento de Jubilados y Pensionados Anual----</th> <th>Los entes públicos afiliados pagan sus aportaciones</th> </th></th></th>	0.00 <th>0.00 <th>0.00 <th>-100.00</th> <th>DOCUMENTO INTERNO-Reporte del Cálculo de la nómina de Jubilados y Pensionados Departamento de Jubilados y Pensionados Anual----</th> <th>Los entes públicos afiliados pagan sus aportaciones</th> </th></th>	0.00 <th>0.00 <th>-100.00</th> <th>DOCUMENTO INTERNO-Reporte del Cálculo de la nómina de Jubilados y Pensionados Departamento de Jubilados y Pensionados Anual----</th> <th>Los entes públicos afiliados pagan sus aportaciones</th> </th>	0.00 <th>-100.00</th> <th>DOCUMENTO INTERNO-Reporte del Cálculo de la nómina de Jubilados y Pensionados Departamento de Jubilados y Pensionados Anual----</th> <th>Los entes públicos afiliados pagan sus aportaciones</th>	-100.00	DOCUMENTO INTERNO-Reporte del Cálculo de la nómina de Jubilados y Pensionados Departamento de Jubilados y Pensionados Anual----	Los entes públicos afiliados pagan sus aportaciones
		Mide la cantidad de jubilados y pensionados vigentes, que son beneficiados con el pago de su nómina			JPV = Jubilados y pensionados vigentes en el año actual JPV_1 = Jubilados y pensionados vigentes en el año anterior	CONSTANTE	Jubilados y pensionados	23,034.00		23,034.00		23,034.00			

Justificación :

Observaciones :

COMPONENTE C01	Nómina de pensionados y Jubilados pagada oportunamente.	Porcentaje de la nómina de pensionados y Jubilados pagada oportunamente.	PORCENTAJE	Estratégico Económica ASCENDENTE	(RPNJP/RTNJP)*100	ACUMULADO	Recursos	9,216,890,254.00	100.00	0.00 <th>0.00</th> <th>5,562,400,429.43</th> <th>60.35</th> <th>DOCUMENTO INTERNO-Reporte del cálculo de nómina del Orade. Departamento de Jubilados y Pensionados Trimestral----</th> <th>Los entes públicos afiliados pagan sus aportaciones</th>	0.00	5,562,400,429.43	60.35	DOCUMENTO INTERNO-Reporte del cálculo de nómina del Orade. Departamento de Jubilados y Pensionados Trimestral----	Los entes públicos afiliados pagan sus aportaciones
		Mide el recurso pagado en la nómina de jubilados y pensionados			RPNJP = Recurso pagado de la nómina de Jubilados y pensionados RTNJP = Recurso total de la nómina de jubilados y pensionados	CONSTANTE	Recursos	9,216,890,254.00		9,216,890,254.00		9,216,890,254.00			

Justificación :

Observaciones :

ACTIVIDAD C0101	Gestión de cobranza con entes afiliados	Porcentaje de Entes Públicos afiliados con notificación de adeudo	PORCENTAJE	Gestión Eficacia Trimestral REGULAR CONSTANTE	(EPANJ/TEPA)*100	CONSTANTE	Entes públicos	53.00	100.00	0.00 <th>0.00</th> <th>53.00</th> <th>100.00</th> <th>DOCUMENTO INTERNO-Reporte de Entes Públicos notificados. Departamento de Ingresos Trimestral----</th> <th>Los entes públicos afiliados pagan sus aportaciones</th>	0.00	53.00	100.00	DOCUMENTO INTERNO-Reporte de Entes Públicos notificados. Departamento de Ingresos Trimestral----	Los entes públicos afiliados pagan sus aportaciones
		Mide la notificación a los Entes Públicos afiliados sobre sus cuotas y aportaciones			EPAN = Entes Públicos afiliados notificados TEPA = Total de Entes Públicos afiliados	CONSTANTE	Entes públicos	53.00		53.00		53.00			

Justificación :

Observaciones :

ACTIVIDAD C0102	Recuperación de deuda de los entes afiliados	Porcentaje de adeudo acumulado	PORCENTAJE	Gestión Económica Trimestral DESCENDENTE	(TRAR/TRAEA)*100	ACUMULADO	Recursos	682,650,182.00	15.00	0.00 <th>0.00</th> <th>909,026,501.79</th> <th>19.97</th> <th>DOCUMENTO INTERNO-Documento interno recursos recaudados. Departamento de Ingresos Trimestral----</th> <th>Los entes públicos afiliados pagan sus aportaciones</th>	0.00	909,026,501.79	19.97	DOCUMENTO INTERNO-Documento interno recursos recaudados. Departamento de Ingresos Trimestral----	Los entes públicos afiliados pagan sus aportaciones
		Mide porcentaje de cobro de adeudos, relaciones y aportaciones de seguridad social de ejercicios anteriores.			TRAR = Total de los recursos del adeudo recaudado TRAEA = Total de los recursos del adeudo de ejercicios anteriores	CONSTANTE	Recursos	4,551,001,213.00		4,551,001,213.00		4,551,001,213.00			

**GOBIERNO DEL ESTADO DE CHIHUAHUA**  
**SEGUIMIENTO A LA MATRIZ DE INDICADORES PARA RESULTADOS**  
 Mes de Octubre del 2024

421 - PENSIONES CIVILES DEL ESTADO DE CHIHUAHUA


5100113 - PRESTACIONES SOCIOECONOMICAS A JUBILADOS, PENSIONADOS Y TRABAJADORES AL SERVICIO DEL ESTADO

Objetivos	Indicador	Meta		Avances del indicador				Medio de Verificación	Supuestos						
		Valor Reprog.	Meta	Valor Logrado del mes	Av. Men.	Valor Logrado Acumulado	Av. Acu.								
<b>Nivel / Referencia</b>	<b>Resumen Narrativo</b>	<b>Nombre del indicador / Descripción del indicador</b>	<b>Método de Cálculo</b>	<b>Tipo / Dimensión / Frecuencia/Trazectoria</b>	<b>Formulas / Variables de la Formula</b>	<b>Clasificación</b>	<b>Unidad de Medida</b>	<b>Valor Reprog.</b>	<b>Meta</b>	<b>Valor Logrado del mes</b>	<b>Av. Men.</b>	<b>Valor Logrado Acumulado</b>	<b>Av. Acu.</b>	<b>Medio de Verificación</b>	<b>Supuestos</b>
Justificación :	Observaciones :	Porcentaje de recursos recaudados de cuotas y aportaciones	PORCENTAJE	Gestión Eficacia Trimestral DESCENDENTE	(TRRCA/TRCAPA)*100	ACUMULADO	Recursos	11,077,638,694.00	85.00	0.00	0.00	8,318,962,293.45	63.83	DOCUMENTO INTERNO- Reporte interno recursos recaudados Departamento de Ingresos Trimestral	Los entes públicos afiliados pagan sus aportaciones
Justificación :	Observaciones :	Mide el cobro de retenciones y aportaciones de seguridad social en el periodo actual			TRRCA = Total de recursos recaudados de cuotas y aportaciones TRCAPA = Total de recursos de cuotas y aportaciones del periodo actual	CONSTANTE	Recursos	13,032,516,111.00	13,032,516,111.00	13,032,516,111.00		13,032,516,111.00			
Justificación :	Observaciones :	Porcentaje de jubilados y pensionados con vigencia de derechos	PORCENTAJE	Gestión Eficacia Semestral DESCENDENTE	(JPVD/TJP)*100	ACUMULADO	Jubilados y pensionados	10,103.00	50.00	0.00	0.00	1,537.00	7.61	DOCUMENTO INTERNO- Reporte del sistema de afiliación, vigencia Departamento de afiliación y Pensionados Semestral	Renapo y Registro Civil validan en tiempo el padrón de Jubilados y Pensionados.
Justificación :	Observaciones :	Mide el número de jubilados y pensionados con información actualizada en el sistema de afiliación de PCE			JPVD = Jubilados y Pensionados con vigencia de derechos TJP = Total del padrón Jubilados y Pensionados	CONSTANTE	Jubilados y pensionados	20,206.00	20,206.00	20,206.00		20,206.00			
Justificación :	Observaciones :	Porcentaje de solicitudes de jubilación y pensión	PORCENTAJE	Gestión Eficacia Trimestral ASCENDENTE	(TSPRE/TSP)*100	ACUMULADO	Solicitudes	1,164.00	109.81	0.00	0.00	782.00	73.77	DOCUMENTO INTERNO- Documento interno sobre bajas de jubilados y pensionados Departamento de Jubilados y Pensionados Trimestral	Los derechohabientes proporcionan su información completa para el inicio del trámite de pensiones y jubilaciones.
Justificación :	Observaciones :	Mide la capacidad de resolver en tiempo las solicitudes de pensión			TSPRE = Total de solicitudes de pensión resueltas en tiempo TSP = Total de solicitudes de pensión	CONSTANTE	Solicitudes	1,060.00	1,060.00	1,060.00		1,060.00			
Justificación :	Observaciones :	Validación del padrón de jubilados y pensionados de RENAPO y Registro Civil	PORCENTAJE	Gestión Eficacia Trimestral ASCENDENTE	(RVP/REP)*100	ACUMULADO	Reportes	12.00	100.00	0.00	0.00	9.00	75.00	DOCUMENTO INTERNO- Documento interno reportes enviados al Renapo y Registro Civil Departamento de afiliación y vigencia Trimestral	Renapo y Registro Civil validan en tiempo el padrón de Jubilados y Pensionados.
Justificación :	Observaciones :	Mide los reportes del padrón de jubilados y pensionados revisados por el Renapo y el Registro Civil enviados por PCE			RVP/REP = Reportes validados del padrón de Jubilados y Pensionados REP/REP = Reportes enviados del padrón de Jubilados y Pensionados	CONSTANTE	Reportes	12.00	12.00	12.00		12.00			

**GOBIERNO DEL ESTADO DE CHIHUAHUA**  
**SEGUIMIENTO A LA MATRIZ DE INDICADORES PARA RESULTADOS**  
 Mes de Octubre del 2024

421 - PENSIONES CIVILES DEL ESTADO DE CHIHUAHUA															
5J0011.3 - PRESTACIONES SOCIOECONOMICAS A JUBILADOS, PENSIONADOS Y TRABAJADORES AL SERVICIO DEL ESTADO															
Objetivos	Resumen Narrativo	Nombre del Indicador / Descripción del Indicador	Método de Cálculo	Tipo / Dimensión / Frecuencia/Trayectoria	Fórmula / Variables de la Fórmula	Clasificación	Unidad de Medida	Meta			Avances del Indicador			Medio de Verificación	Supuestos
								Valor Reprog.	Meta	Valor Logrado del mes	Av. Men.	Valor Logrado Acumulado	Av. Acu.		
Observaciones Generales del Programa Presupuestario en el Periodo															


Responsable del Programa



---

Lic. Jorge Alberto Alvarado Montes  
 Encargado de la Dirección de Prestaciones Economicas

Responsable del Ente Público



---

Lic. Marco Antonio Herrera Garcia  
 Director General de Pensiones Civiles del Estado